

Microsoft Office 365 + Microsoft Teams

Jak se přihlásit

Adresa pro přihlášení: <https://office.com>

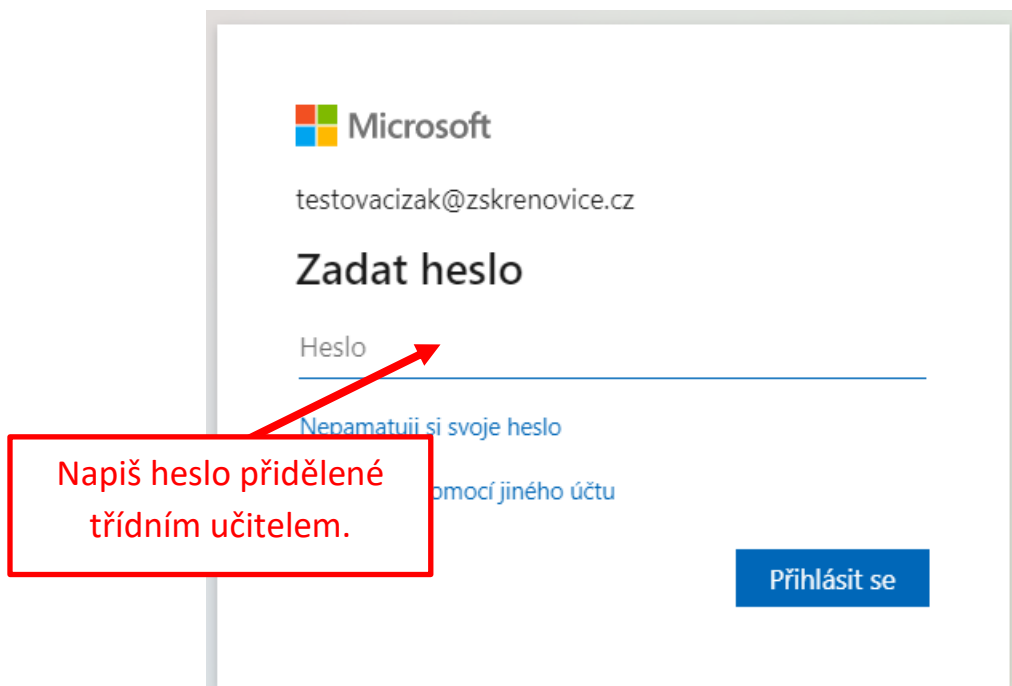
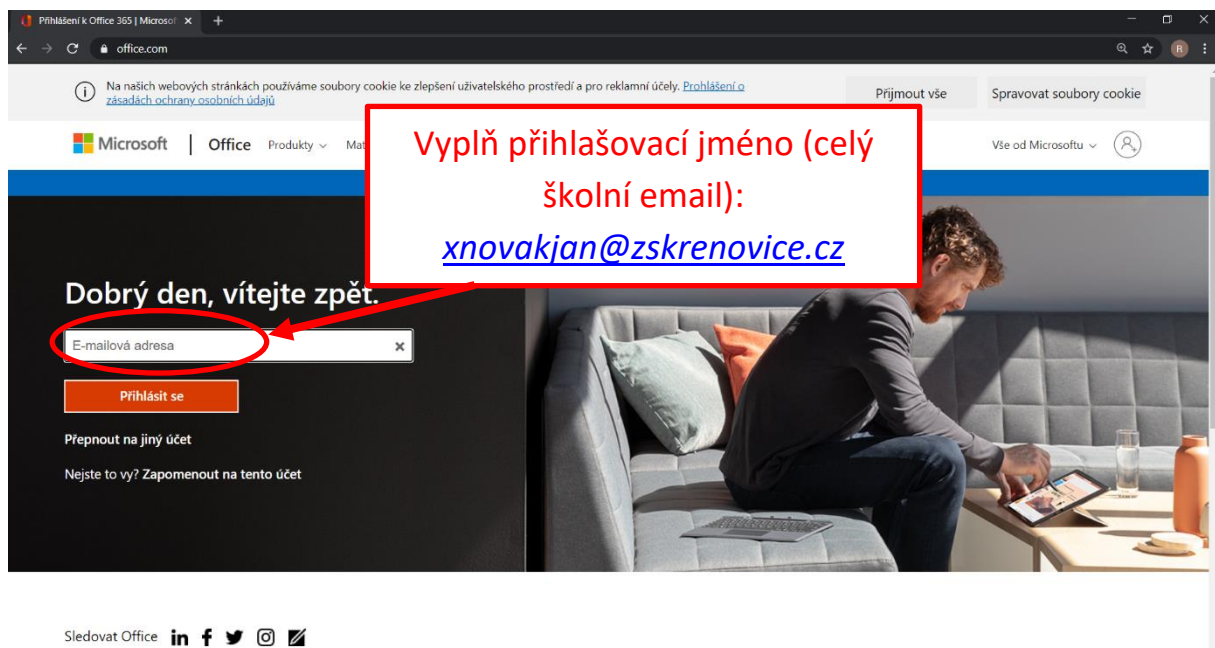
Přihlašovací údaje

Přihlašovací jméno je tvořeno podle vzoru **xprijmenijmeno@zskrenovice.cz**.

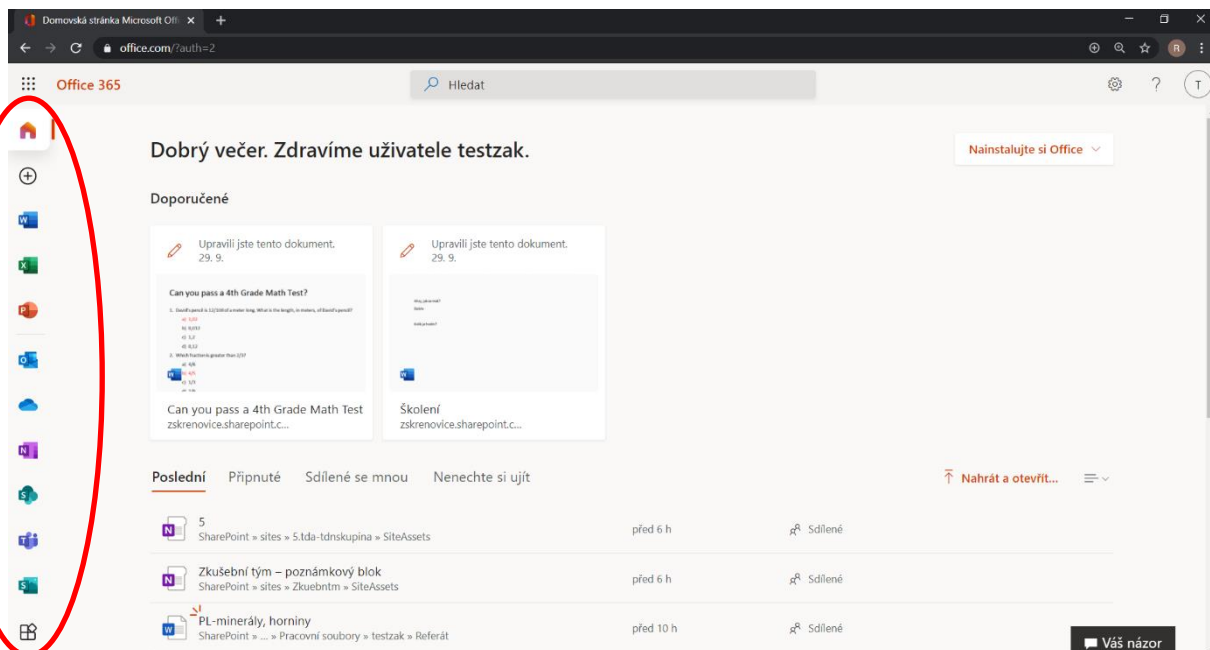
Přihlašovací jméno (e-mail): xnovakjan@zskrenovice.cz

Heslo: přiděleno učitelem

[Odkaz pro stažení aplikace Microsoft Teams.](#)



Po přihlášení se otevře úvodní stránka Office 365.



Word je známý software pro zpracování a vytváření textových dokumentů.

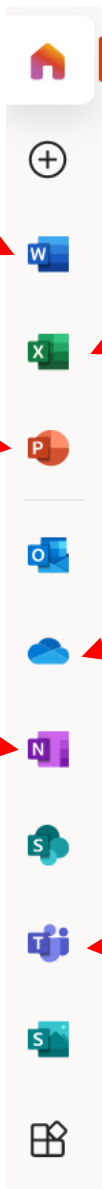
Excel je tabulkový kalkulátor a nástroj pro vizualizaci a analýzu dat.

PowerPoint je software pro tvorbu

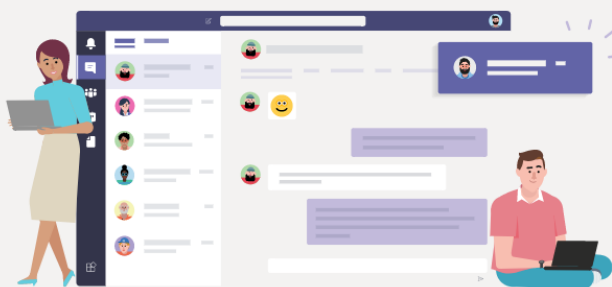
OneDrive je cloudové úložiště přístupné odkudkoliv. Každý žák má na svém účtu vlastní prostor až 5 TB, kde si může zálohovat svoje soubory.

OneNote je digitální poznámkový blok, který může sloužit i jako školní sešit.

Teams je centrum pro týmovou spolupráci.



Microsoft Teams

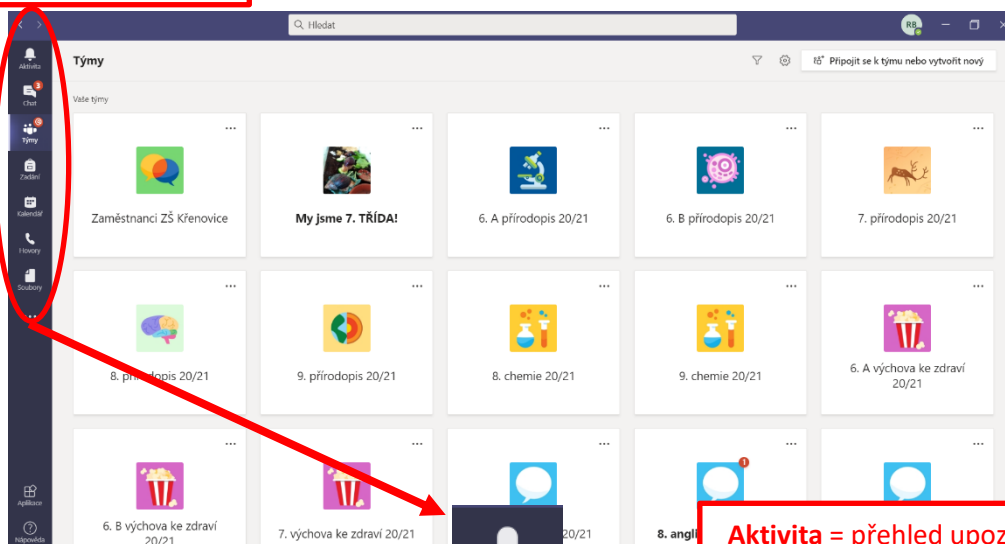


Stáhněte si aplikaci Teams pro plochu a zajistěte si lepší připojení.

[Stáhnout aplikaci pro Windows](#)

Místo toho použijte webovou aplikaci.

Doporučujeme stáhnout desktopovou aplikaci, lze stáhnout do všech platform. Tudiž může



Chat slouží ke komunikaci se všemi lidmi v naší organizaci.

Aktivita = přehled upozornění týkajících se žáka.

Týmy = přehled všech týmů, ve kterých je žák členem.

Kalendář obsahuje přehled naplánovaných schůzek s učitelem.

Aktivita

Chat

Týmy

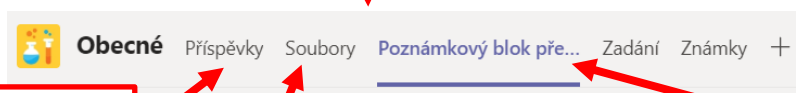
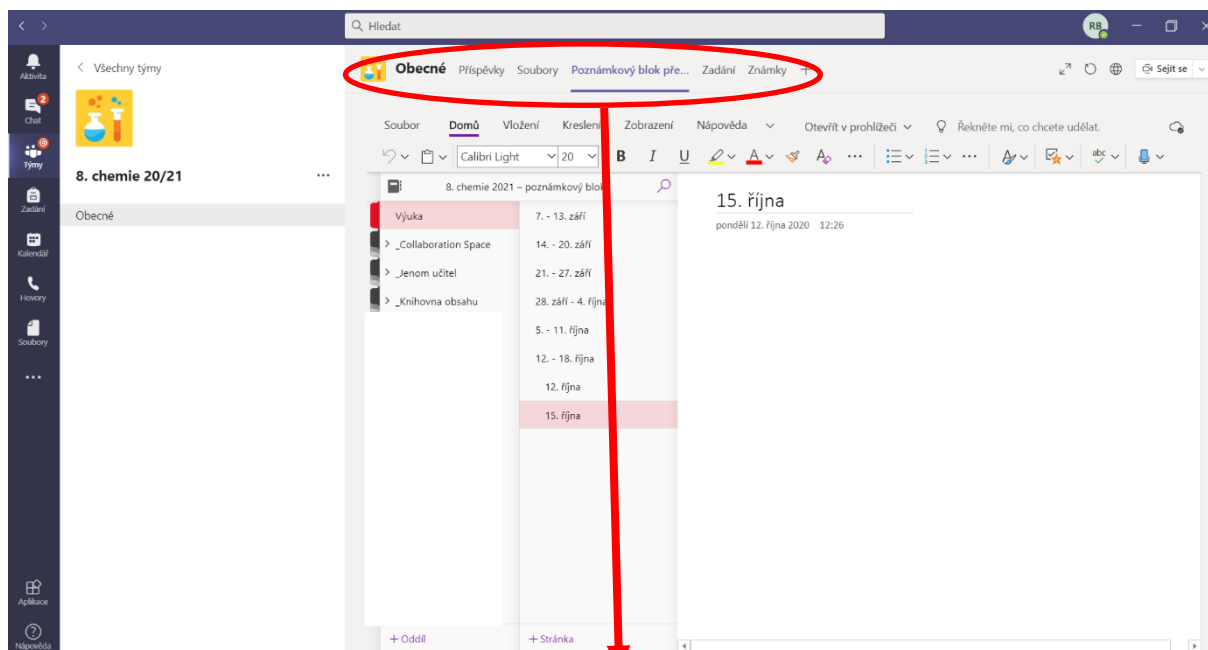
Zadání

Kalendář

Hovory

Soubory

Žák si vybere tým a může ho procházet.



Příspěvky = zeď s příspěvky členů týmu.

Soubory = materiály pro prohlížení.

Poznámkový blok předmětu
= POKYNY A ÚKOLY PRO ŽÁKY V DISTANČNÍ VÝUCE + SEŠIT ŽÁKA.

POZNÁMKOVÝ BLOK PŘEDMĚTU

